


SCHMUCKSTÄNDER



AUS ALTEN SILVESTER-RAKETEN-STÄBEN

Man braucht:



Handvoll
alte Raketens-
stäbe
(am besten
am 1.1.
frühmorgens
auf den Straßen
zu finden)



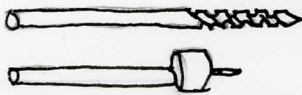
ein schöner Ast,
 \varnothing ca 15cm, 30cm
lang



dicke
Astscheibe,
ca. 3cm
dick, \varnothing 10-12cm



Handbohrer
oder
Bohr-
maschine



Bohraufsätze (\varnothing 9cm)
evtl. Tellerbohrer
(\varnothing 1,5cm;
je nach Astdicke)



Schleifpapier
Stärke 60, 120,
180



Kleine
Feile



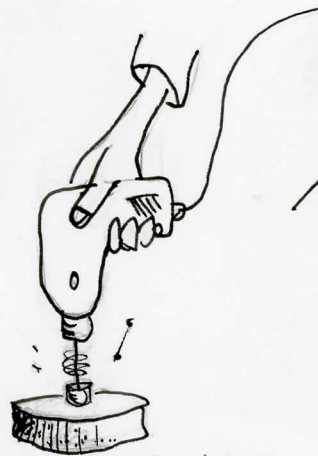
Holz-
leim

①



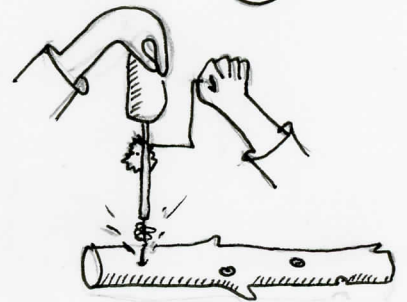
Dicke Astscheibe
mit 60er-120er-180er
Schleifpapier glatt
schmirgeln.

②



mit Tellerbohrer
mittig ein
Loch bohren

③




mit kleinem
Bohraufsatz
ca 6 Löcher
(0,8cm tief) rund
um Ast bohren

①

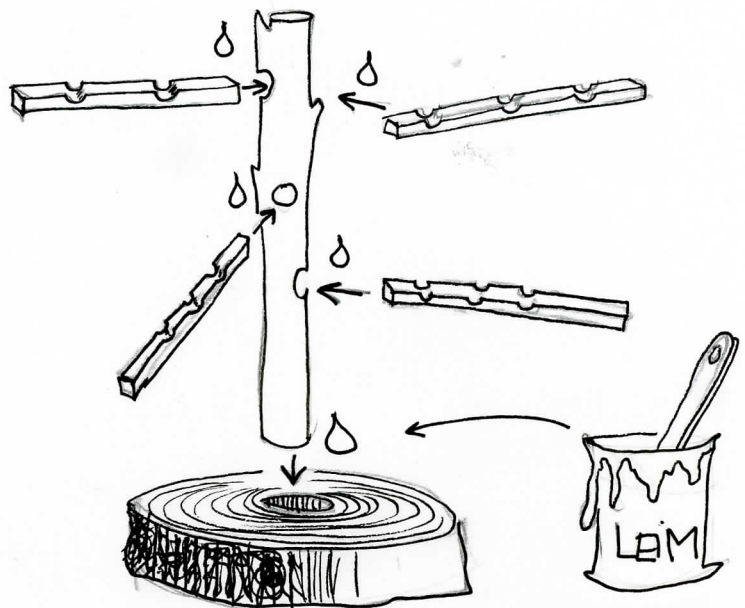
www.isipopisi.net

④



Raketenstäbe in 6
Stücke à 15cm
absägen, glatt
schmiegeln und mit
Feile an einer
Seite 3 Kerben
feilen.

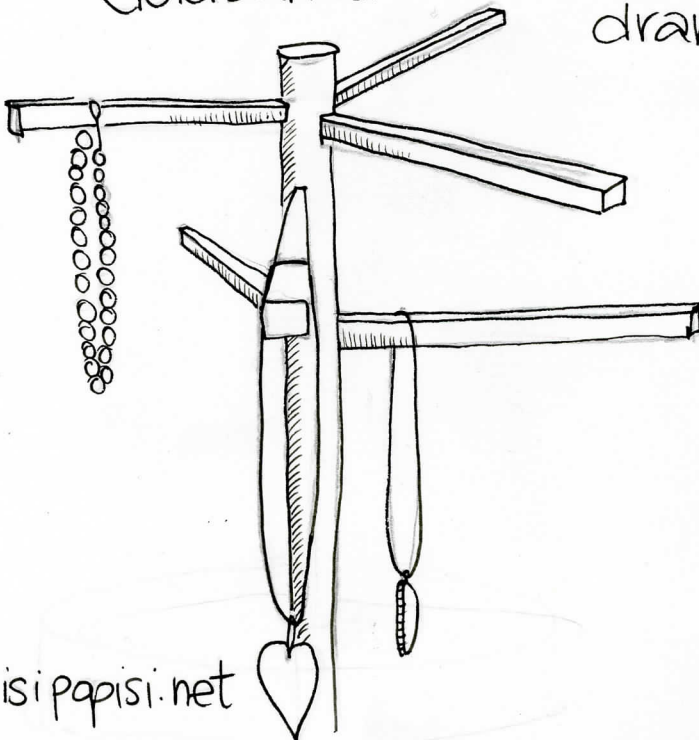
⑤



Nun alles zusammenstecken,
evtl. die Enden etwas
anschnitzen, damit sie in
die Löcher passen.
Jedes Stäbchen mit Holzleim
festkleben und trocknen
lassen.

⑥ Und nun:
Perlenketten,
Goldbänder und

Diamantencolliers
dranhängen!



VIEL SPASS!

