

KARTOFFELN-IM-SACK



alter Gewebesack, z.B. Reissack



vorgekeimte Setzkartoffeln



Schaufel


Gartenerde

①




Rand des Kartoffelsacks runterrollen...

②



... mit Erde 4-5 Kartoffeln auffüllen und einsetzen, mit Erde bedecken.

③



Sobald das Grün der Kartoffeln etwa eine Handbreit hoch ist,...

④




... den Rand etwas aufrollen und soweit mit Erde auffüllen, daß das Grün nur noch wenig herausschaut.

⑤



Wurzelsystem mit neuen Kartoffeln bildet sich nun auf weiter oben.

6



Schritte 4 + 5 solange wiederholen, bis Sack ganz aufgerollt ist ...


7



... und nach vielen Tagen und Wochen der Geduld



... wenn die Blätter sich gelb färben ...



... sind viele viele Kartoffeln im Sack gewachsen.

9 Sack umschütten und ernten!

